

110 年度教育部技術型高級中等學校家政群科中心學校
家政群資訊議題融入教案分享暨遠距教學教師增能研習
實施計畫

一、依據：教育部技術型高級中等學校家政群科中心學校 110 年度工作計畫。

二、目的

(一)鼓勵教師從事相關議題教案之開發，以增進學生具備認真專注的特質及良好的學習習慣，嘗試運用基本的學習策略。

(二)為提升家政群教師遠距教學應用之專業知能，透過此課程可以學會如何應用遠距工具以及技巧，運用在學校授課/辦理活動。

三、辦理單位

(一)指導單位：教育部國民及學前教育署。

(二)承辦單位：教育部技術型高級中等學校家政群科中心學校（國立嘉義家職）。

四、參加對象：各國立暨私立高級中等學校（含高中附設職業類科、綜合高中專門學程、進修學校）家政群科主任、專業教師，各校報名人數不限，**未於線上報名者一律不給予研習時數**。為考量參加人員防疫安全及降低感染之風險，本次研習**採線上直播方式**辦理，並採行線上簽到方式辦理線上報到及研習簽到。

五、研習時間：110 年 07 月 28 日(三)上午 09 時 00 分至中午 12 時 10 分。
請於 08 時 30 分至 09 時 00 分進行線上報到，09 時 00 分課程正式開始。

六、研習地點：Google Meet 線上直播(Google meet 連結：meet.google.com/rua-rwxd-zzg)。

七、報名方式：請於 110 年 07 月 21（星期三）前至全國教師在職進修資訊網線上報名（<http://www.inservice.edu.tw>），**課程編號 3122557**。

八、研習方式：專題演講、經驗分享。

九、研習內容：如研習課程表。

十、本次研習採線上研習方式，參與教師必須先於教師在職進修資訊網線上報名，並於 Google Meet 線上報到。研習須全程參加並填寫線上問卷(當天線上研習公告)，始核發研習時數 3 小時；未簽到者一律不給予研習時數。本次活動除工作人員外不提供膳食。

十一、Google Meet 線上簽到方式：請有報名之教師，在當日直播期間，於即時通訊留言區留下校名及姓名，如：嘉義家職 臻美麗。未於研習當日直播結束前留言簽到之教師，將不授予研習時數，操作說明可參閱**附件一**。

- 十二、研習前請先準備視訊研習相關設備並確認 google 帳號登入完成。
- 十三、本計畫如有未盡事宜，隨時補充規定之，並公告於家政群科網站最新消息。
- 十四、經費：由家政群科中心學校 110 年度工作計畫經費支應。
- 十五、聯絡方式：家政群科中心學校助理蔡貴芳／楊千瑩小姐，電話 05-2259640 轉 1260。

110 年度教育部技術型高級中等學校家政群科中心學校
家政群資訊議題融入教案分享暨遠距教學教師增能研習

課程表

110 年 07 月 28 日 (星期三)			
時間	內 容	主持人/主講人	地 點
08:30~09:00	線上報到	國立嘉義家職服務團隊	Google Meet 線上直播 Google meet 連結： meet.google.com/rua-rwxd-zzg
09:00~09:10	開 幕 式	國立嘉義家職 楊校長世圳	
09:10~10:00	資訊議題融入 教案分享	國齐家齊高中 王宋蓁教師	
10:10~11:00	線上教學快速上手	君邑資訊有限公司專案總監 李燕秋講師	
11:10~12:00	線上教學資訊科技應用		
12:00~12:10	綜合座談		

附件一

110 年度家政群資訊議題融入教案分享暨遠距教學教師增能研習

研習時間：110 年 07 月 28 日（星期三）09 時 00 分至 12 時 10 分。

Google Meet 線上直播(Google meet 連結：meet.google.com/rua-rwxd-zzg)

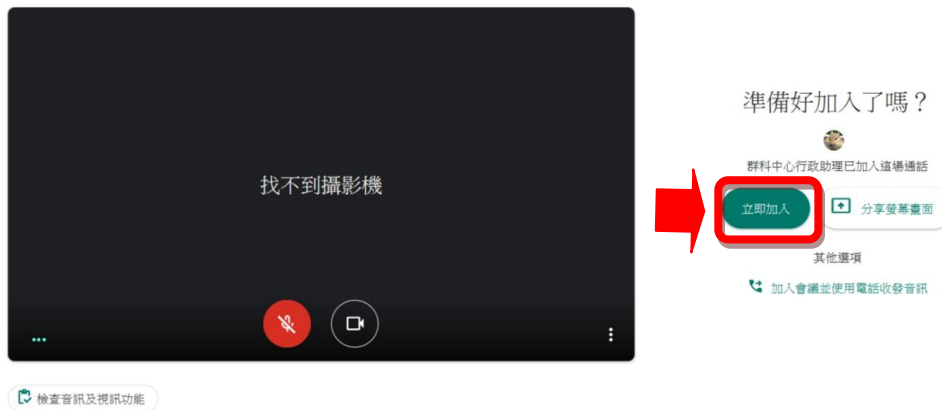
準備事宜

研習前請先準備視訊研習相關設備(手機、平板、筆電、桌機皆可)並於有網路的環境下，先登入您的 google 帳號。

進入研習事宜

1. 網址列輸入：meet.google.com/rua-rwxd-zzg（會看到以下畫面）

Google Meet




2. 點擊「立即加入」，接著進入課程後，請留意下方的按鍵，隨時可以讓你「打開 / 關閉鏡頭、麥克風」，進入課程前請務必**關掉麥克風**



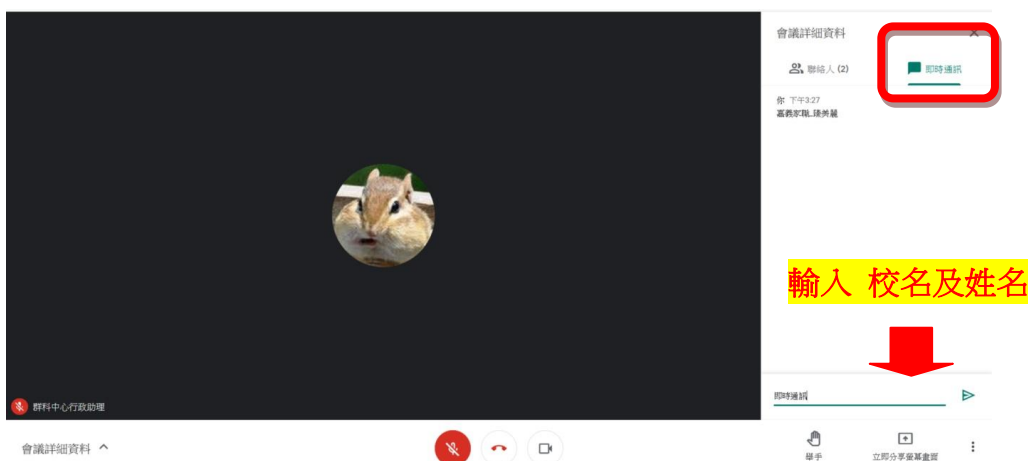
補充說明：對著下方的兩個圓圈圖示點按一下，可關閉麥克風與視訊，再點一次可開啟

重要提醒：若有需要發言時再打開麥克風，不然整個會議室都會聽到一堆雜音，而影響整個課程品質，建議在沒發言時關閉麥克風，避免環境嘈雜。

3. 進入後課程畫面如下圖，點按右上方聯絡人可看到進入此會議成員名單及即時通訊欄

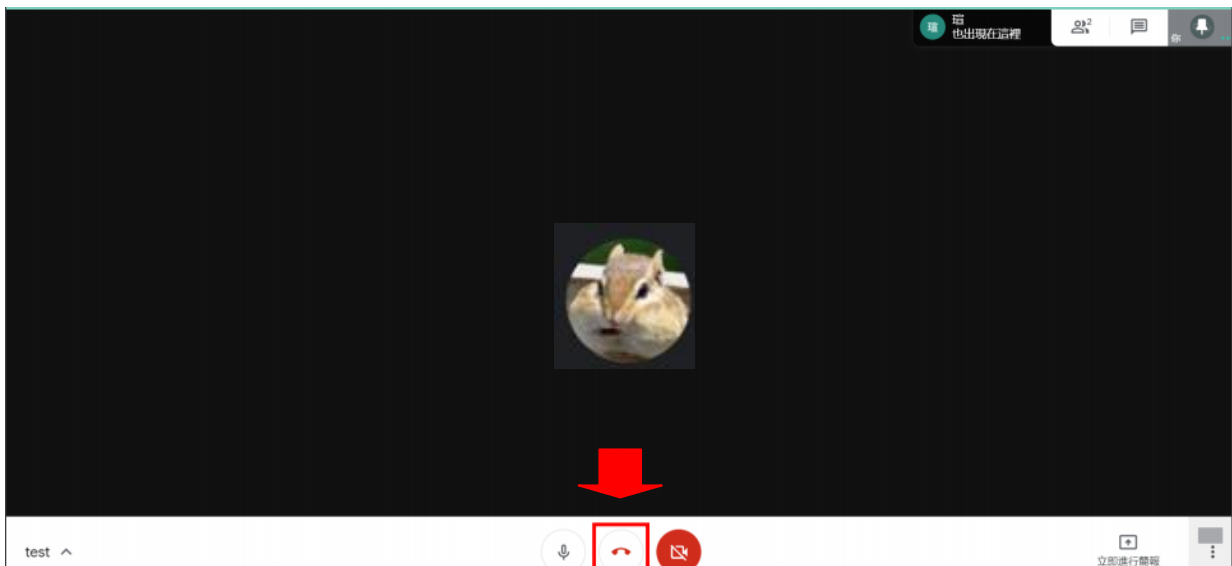


4. 請於即時通訊留言區留下校名及姓名，如：嘉義家職 臻美麗，即完成線上報到。



註：群科中心將於課程中於即時通訊留言區放研習問卷網址，請老師在於研習當天完成填寫並提交，將以此點名並核發研習時數，若未來得及於進修網報名之教師請於問卷裡填寫您的身分證字號，以利群科採用人工登記。

5. 研習課程結束後，按紅色電話可以結束會議



6. 若是不小心退出可以點按重新加入

你已離開這場會議

重新加入

返回主畫面

本次通話中的音訊和視訊品質如何？

