

# 110 年度教育部技術型高級中等學校家政群科中心學校

## 家政群議題融入及專業英文教案示例分享

### 實施計畫

一、依據：教育部技術型高級中等學校家政群科中心學校 110 年度工作計畫。

二、目的

(一)鼓勵教師從事相關議題教案之研發，以增進學生具備反思生活經驗的能力，積極關注及參與重大議題之討論，培植未來社會參與的素養。

(二)推廣專業英文融入家政群各科教學，鼓勵各校發展課程示範教案。

三、辦理單位

(一)指導單位：教育部國民及學前教育署。

(二)承辦單位：教育部技術型高級中等學校家政群科中心學校（國立嘉義家職）。

四、參加對象：各國立暨私立高級中等學校（含高中附設職業類科、綜合高中專門學程、進修學校）家政群科主任、專業教師，各校報名人數不限，**未於線上報名者一律不給予研習時數**。為考量參加人員防疫安全及降低感染之風險，本次研習**採線上直播方式**辦理，並採行線上簽到方式辦理線上報到及研習簽到。

五、研習時間：110 年 07 月 22 日(四)上午 09 時 00 分至中午 12 時 10 分。  
請於 08 時 30 分至 09 時 00 分進行線上報到，09 時 00 分課程正式開始。

六、研習地點：Google Meet 線上直播(Google meet 連結：[meet.google.com/pbu-wow-ias](https://meet.google.com/pbu-wow-ias))。

七、報名方式：請於 110 年 07 月 19（星期一）前至全國教師在職進修資訊網線上報名（<http://www.inservice.edu.tw>），**課程編號 3125702**。

八、研習方式：專題演講、經驗分享。

九、研習內容：如研習課程表。

十、本次研習採線上研習方式，參與教師必須先於教師在職進修資訊網線上報名，並於 Google Meet 線上報到。研習須全程參加並填寫線上問卷(當天線上研習公告)，始核發研習時數 3 小時；未簽到者一律不給予研習時數。本次活動除工作人員外不提供膳食。

十一、Google Meet 線上簽到方式：請有報名之教師，在當日直播期間，於即時通訊留言區留下校名及姓名，如：嘉義家職 臻美麗。未於研習當日直播結束前留言簽到之教師，將不授予研習時數，操作說明可參閱附件一。

十二、研習前請先準備視訊研習相關設備並確認 google 帳號登入完成。

十三、本計畫如有未盡事宜，隨時補充規定之，並公告於家政群科網站最新消息。

十四、經費：由家政群科中心學校 110 年度工作計畫經費支應。

十五、聯絡方式：家政群科中心學校助理蔡貴芳／楊千瑩小姐，電話 05-2259640 轉 1260。

110 年度教育部技術型高級中等學校家政群科中心學校

家政群議題融入及專業英文教案示例分享

課程表

| 110 年 07 月 22 日 (星期四) |                |                 |  |
|-----------------------|----------------|-----------------|--|
| 時間                    | 內容             | 主持人/主講人         | 地點   |
| 08:30~09:00           | 線上報到           | 國立嘉義家職服務團隊      | Google Meet<br>線上直播<br>Google meet 連結：<br><a href="https://meet.google.com/pbu-wow-ias">meet.google.com/<br/>pbu-wow-ias</a> |
| 09:00~09:10           | 開幕式            | 國立嘉義家職<br>楊校長世圳 |  |
| 09:10~10:00           | 專業英文教案示例分享     | 樟樹實中<br>郭向凌教師   |  |
| 10:10~11:00           | 科技議題融入<br>教案分享 | 國立斗六家商<br>王嘉偉組長 |  |
| 11:10~12:00           | 防災議題融入<br>教案分享 | 中壢家商<br>郭芝伶教師   |  |
| 12:00~12:10           | 綜合座談           |                 |  |

## 附件一

### 110 年度家政群議題融入及專業英文教案示例分享

研習時間：110 年 07 月 22 日（星期四）09 時 00 分至 12 時 10 分。

Google Meet 線上直播(Google meet 連結：[meet.google.com/pbu-wow-ias](https://meet.google.com/pbu-wow-ias))

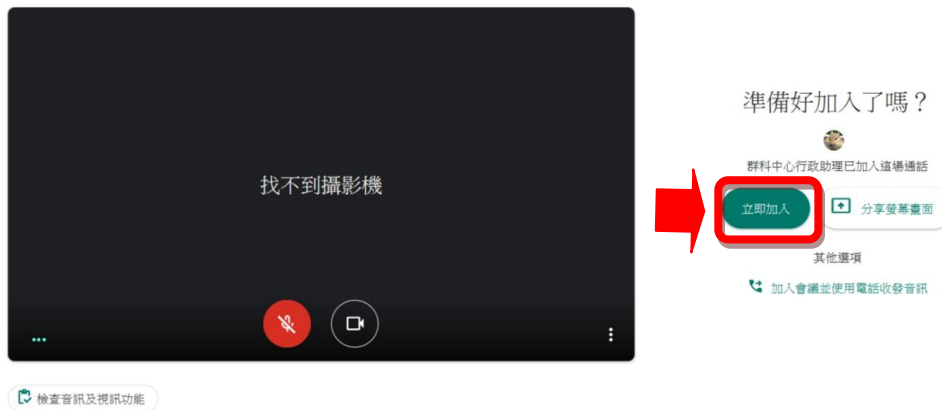
#### 準備事宜

研習前請先準備視訊研習相關設備(手機、平板、筆電、桌機皆可)並於有網路的環境下，先登入您的 google 帳號。

#### 進入研習事宜

1. 網址列輸入：[meet.google.com/pbu-wow-ias](https://meet.google.com/pbu-wow-ias)（會看到以下畫面）

Google Meet




2. 點擊「立即加入」，接著進入課程後，請留意下方的按鍵，隨時可以讓你「打開 / 關閉鏡頭、麥克風」，進入課程前請務必**關掉麥克風**



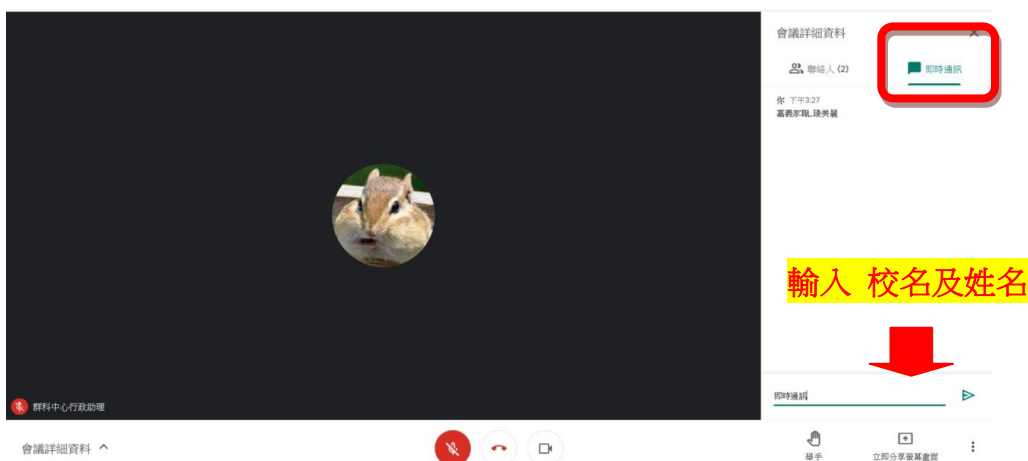
補充說明：對著下方的兩個圓圈圖示點按一下，可關閉麥克風與視訊，再點一次可開啟

**重要提醒：若有需要發言時再打開麥克風，不然整個會議室都會聽到一堆雜音，而影響整個課程品質，建議在沒發言時關閉麥克風，避免環境嘈雜。**

3. 進入後課程畫面如下圖，點按右上方聯絡人可看到進入此會議成員名單及即時通訊欄

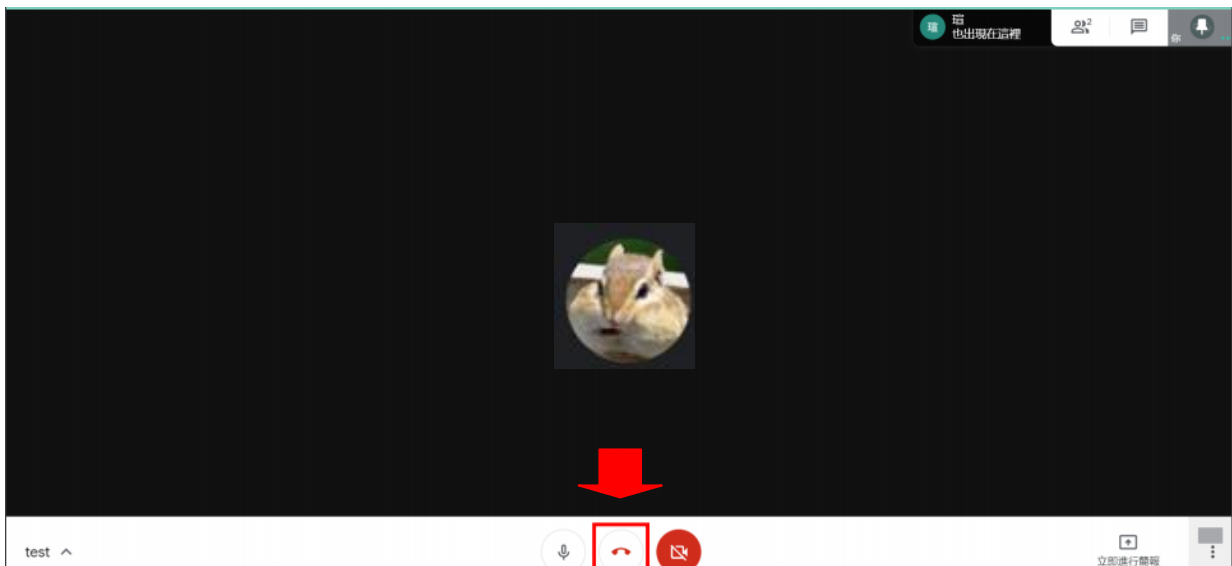


4. 請於即時通訊留言區留下校名及姓名，如：嘉義家職 臻美麗，即完成線上報到。



註：群科中心將於課程中於即時通訊留言區放研習問卷網址，請老師在於研習當天完成填寫並提交，將以此點名並核發研習時數，若未來得及於進修網報名之教師請於問卷裡填寫您的身分證字號，以利群科採用人工登記。

5. 研習課程結束後，按紅色電話可以結束會議



6. 若是不小心退出可以點按重新加入

## 你已離開這場會議

重新加入

返回主畫面

本次通話中的音訊和視訊品質如何？



非常差

非常好