

110 年度教育部技術型高級中等學校家政群科中心學校

家政群專題及創意製作競賽指導經驗分享

實施計畫

- 一、依據：教育部技術型高級中等學校家政群科中心學校 110 年度工作計畫。
- 二、目的：藉由 110 年專題得獎教師製作指導經驗之分享，協助本群教師更了解專題暨創意製作競賽，並汲取成功經驗，提升日後指導學生的眼界與知能。
- 三、辦理單位
 - (一)指導單位：教育部國民及學前教育署。
 - (二)承辦單位：教育部技術型高級中等學校家政群科中心學校（國立嘉義家職）。
- 四、參加對象：
 - (一)全國技術型高級中等學校專業群科專題及創意製作對創意發想有興趣之家政群教師，每校至少薦送 1 名指導專題教師報名。
 - (二)錄取名額：30 人，報名人數超過時，以 110 學年度指導專題教師優先錄取(請勿薦送實習教師參加)。
 - (三)為考量參加人員防疫安全及降低感染之風險，本次研習採線上直播方式辦理，並採行線上簽到方式辦理線上報到及研習簽到，未於線上報名者一律不給予研習時數。
- 五、研習時間：110 年 10 月 29 日(五)上午 09 時 00 分至中午 12 時 10 分。
請於 08 時 30 分至 09 時 00 分進行線上報到，09 時 00 分課程正式開始。
- 六、研習地點：Google Meet 線上直播([Google meet 連結將再另行寄信通知報名錄取教師](#))。
- 七、報名方式：請於 110 年 10 月 24 (星期日) 前至全國教師在職進修資訊網線上報名 (<https://www4.inservice.edu.tw/>)，課程編號 3236810。
- 八、研習方式：專題演講、經驗分享。
- 九、研習內容：如研習課程表。
- 十、本次研習採線上研習方式，參與教師必須先於教師在職進修資訊網線上報名，並於 Google Meet 線上報到。研習須全程參加並填寫線上問卷(當天線上研習公告)，始核發研習時數 3 小時；未簽到者一律不給予研習時數。本次活動除工作人員外不提供膳食。
- 十一、Google Meet 線上簽到方式：請有報名之教師，在當日直播期間，於即時通訊留言區留下校名及姓名，如：嘉義家職 臻美麗。未於研習當日直播結束前留言簽到

之教師，將不授予研習時數，操作說明可參閱附件一。

十二、研習前請先準備視訊研習相關設備並確認 google 帳號登入完成。

十三、本計畫如有未盡事宜，隨時補充規定之，並公告於家政群科網站最新消息。

十四、經費：由家政群科中心學校 110 年度工作計畫經費支應。

十五、聯絡方式：家政群科中心學校助理蔡貴芳／楊千瑩小姐，電話 05-2259640 轉 1260。

110 年度教育部技術型高級中等學校家政群科中心學校

家政群專題及創意製作競賽指導經驗分享

課程表

110 年 10 月 29 日 (星期五)			
時間	內容	主持人/主講人	地點
08:30~09:00	線上報到	國立嘉義家職服務團隊	Google Meet 線上直播
09:00~09:10	開幕式	國立嘉義家職 楊校長世圳	
09:10~10:00	110 年專題製作 指導經驗分享-專題組 美容類跨群分享	國立嘉義家職 時尚科許瑞津教師 餐管科陳光俊教師	
10:10~11:00	110 年專題製作 指導經驗分享-專題組 幼保類分享	中山工商 幼保科林雯玉教師	
11:10~12:00	110 年專題製作 指導經驗分享- 創意組分享	臺中市明德中學 美容科鄭全易教師	
12:00~12:10	綜合座談		

附件一

110 年度家政群專題及創意製作競賽指導經驗分享

研習時間：110 年 10 月 29 日（星期五）09 時 00 分至 12 時 10 分。

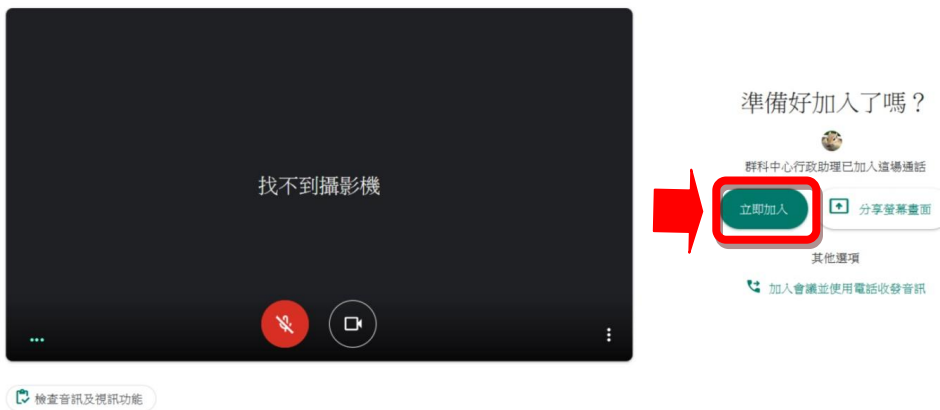
準備事宜

研習前請先準備視訊研習相關設備(手機、平板、筆電、桌機皆可)並於有網路的環境下，先登入您的 google 帳號。

進入研習事宜

1. 網址列輸入：meet.google.com/研習代碼（會看到以下畫面）

Google Meet



2. 點擊「立即加入」，接著進入課程後，請留意下方的按鍵，隨時可以讓你「打開 / 關閉鏡頭、麥克風」，進入課程前請務必**關掉麥克風**




補充說明：對著下方的兩個圓圈圖示點按一下，可關閉麥克風與視訊，再點一次可開啟

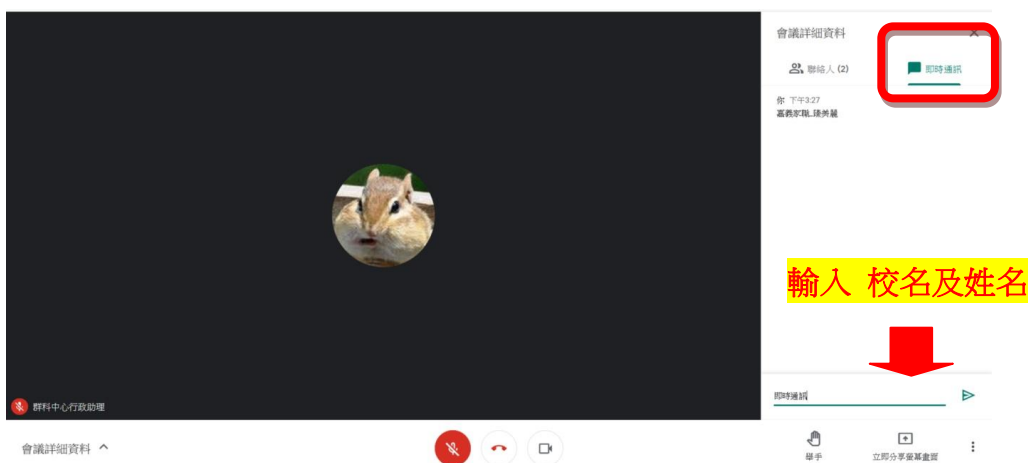
重要提醒：若有需要發言時再打開麥克風，不然整個會議室都會聽到一堆雜音，而影響整個

課程品質，**建議在沒發言時關閉麥克風，避免環境嘈雜。**

3. 進入後課程畫面如下圖，點按右上方聯絡人可看到進入此會議成員名單及即時通訊欄

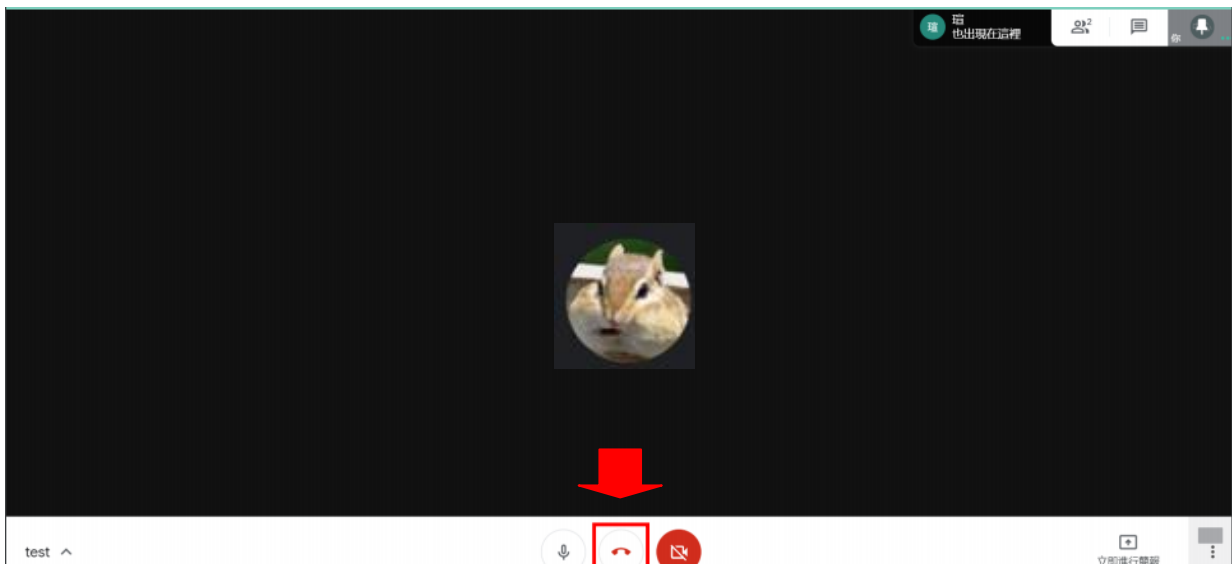


4. 請於即時通訊留言區留下校名及姓名，如：嘉義家職 臻美麗，即完成線上報到。



註：群科中心將於課程中於即時通訊留言區放研習問卷網址，請老師在於研習當天完成填寫並提交，將以此點名並核發研習時數，若未來得及於進修網報名之教師請於問卷裡填寫您的身分證字號，以利群科採用人工登記。

5. 研習課程結束後，按紅色電話可以結束會議



6. 若是不小心退出可以點按重新加入

你已離開這場會議

重新加入

返回主畫面

本次通話中的音訊和視訊品質如何？



非常差

非常好